

Ankommen. Wohlfühlen. Glücklich sein.

So fühlt sich **ZUHAUSE AN**



Pimp your Kitchen

Deine Küche, dein Layout – unser Upgrade für mehr Stil und Technik

Seite 10-17

Polstermöbel

Wohnkomfort neu erleben.
Bequemlichkeit, die überzeugt.

Seite 32-41

Garten Highlights

Draußen zuhause.
Gartenmöbel zum Wohlfühlen.

Seite 54-61

DELTA-MÖBEL
DEIN MÖBELHAUS MIT PERSÖNLICHKEIT



**„HIER ENTSTEHEN
DIE BESTEN
MOMENTE“**

Coolness meets Country.

Die Interliving Küche Serie 3088 ermöglicht dir viel Bewegungsfreiheit. Darüber hinaus zeichnet sie sich durch ein wohnliche Eleganz ausstrahlendes Design aus. Die gelungene Frontkombination aus moderner, cooler Gestaltung in Graphit mit Schwarzglastüren und der einladenden Insel mit Rahmenfront-Akzent im Landhaus-Look lädt zum Genießen ein. Ein Ort, an dem Kochen mit dem Partner zum echten Highlight wird, immer und immer wieder.

inter living Küche für dich gemacht



Hier zieht Freude ein.

Exklusive Parsolglastüren
Black Lines

5 Jahre*
Hersteller
Garantie

DELTA-MOBEL
DEIN MÖBELHAUS MIT PERSÖNLICHKEIT



Preise bei Abholung,
inkl. MwSt., zzgl.
Lieferung und Montage.

Interliving Küche Serie 3088 im Programm 3110, Front graphit, Korpus quarzgrau, attraktive Kombi aus glatter Front und Lack-Rahmenfront im Landhaus-Look an der Außenseite des Inselements. Arbeitsplatte Beton weiß Nachbildung. Best. aus Hochschränken mit exklusiven Parsolglastüren und großer Insel mit Theke. Ausgestattet mit AEG-Elektrogeräten und Einbauspüle mit Armatur. Maße ca. 305 + 245 cm. Ohne Deko.

Interliving Küche Serie 3088

9399.-
Ohne Deko

AEG | ALLES INKLUSIVE

Glaskeramik-Kochfeld HD6460K
Backofen BD41B (EEK A+)*1
Kühlschrank NSK50101ES (EEK E)*2



AEG Kühlschrank
NSK50101ES (EEK E)*2

NEUE
KOLLEKTION

AEG TOP-MARKENTECHNIK INKLUSIVE

Mit AEG holst du dir intelligente Technologien und intuitiven Bedienkomfort aus der Profi-Küche nach Hause – damit du dich voll aufs Backen und Genießen konzentrieren kannst.



Einbaubackofen BD41B (EEK A+)*1

- Multifunktionsofen mit Ringheizkörper
- MaxiKlasse - extra großer Garraum 72 l
- Temperaturbereich von 50°C - 275°C
- 8 Beheizungsarten -
- Grillheizstab
- Glatte Innenwände aus Longclean-Emaille
- Aqua-Reinigungsfunktion erleichtert die Reinigung.

Energieeffizienzklasse (EEK) *1 Spektrum A+++ bis D *2 Spektrum A bis G



Die exklusiven Glastüren in Parsolglas Black Lines mit Alurahmen und umlaufendem Griffprofil unterstreichen den wohnlichen Charakter.

Zahlreiche praktische Auszüge sorgen für Ordnung und Übersicht. Der Innenauszug verbirgt sich dezent hinter der hohen Schubkastenfront.



* Nähere Informationen zur Herstellergarantie und den Garantiebedingungen unter <https://www.interliving.de/garantie/>

NEUE
KOLLEKTION

5****
Jahre
Hersteller
Garantie

DELTA-MÖBEL
DEIN MÖBELHAUS MIT PERSÖNLICHKEIT

**Hier zieht
Freude ein.**

Die Interliving Küche Serie 3089 präsentiert sich als moderne L-Küche, die Design und Funktion perfekt verbindet. Das halbhohe Hochschrankelement sorgt für eine elegante Linienführung, während die integrierte Theke zusätzlichen Raum für Genuss, Gespräche oder kleine Pausen schafft. Die Hängeschränke in schwebender Optik verleihen der Küche Leichtigkeit und setzen das edle Weiß stilvoll in Szene.

**ICH FREU
MICH AUF DICH**



LEUTKIRCH

a.gegenbauer@delta-moebel.de
07561 9885 502

**Mehr Raum für Genuss und
Gemeinsamkeit**

Die raffinierte Theke lädt zu Gesprächen, kleinen Pausen und gemeinsamen Momenten ein. Eine Küche, die Design spürbar macht – und jeden Tag zu etwas Besonderem werden lässt.

inter living®
Küche für
dich gemacht

Interliving Küche Serie 3089 im Programm 3110,
Front und Korpus weiß, Arbeitsplatte Marmor Bianco Nachbildung, best. aus:
L-Küche mit halbhochem Hochschrankelement, Theke und Hängeschränken in schwebender Optik. Ausgestattet mit AEG-Elektrogeräten und Einbauspüle mit Armatur.
Maße ca. 455x247,5 cm. Ohne Deko.

Interliving Küche Serie 3089

7999.- Ohne Deko

AEG | ALLES INKLUSIVE

Design-Dunsthäube DD5651V (EEK A)*¹
Glaskeramik-Kochfeld HD6460K
Backofen BD41B (EEK A+)*¹
Kühlschrank NSK50101ES (EEK E)*²



AEG Kühlschrank
NSK50101ES (EEK E)*²

Preise bei Abholung,
inkl. MwSt., zzgl.
Lieferung und Montage.

Das halbhohe Hochschrankelement und die schwebenden Hängeschränke schaffen eine offene, einladende Atmosphäre, während die Theke zum Verweilen einlädt. Zahlreiche Auszüge, optional mit flexibel einsetzbarem Stecksystem, gegen Mehrpreis.

* Nähere Informationen zur Herstellergarantie und den Garantiebedingungen unter <https://www.interliving.de/garantie/>

Energieeffizienzklasse (EEK) *¹ Spektrum A+++ bis D *² Spektrum A bis G

Alles Abholpreise. Ohne Deko.

5 Jahre
Hersteller
Garantie

Ich bin dein Ästhetikwunder.

DELTA-MÖBEL
DEIN MÖBELHAUS MIT PERSÖNLICHKEIT

**Interliving Küche Serie 3092
im Programm 3205,**
Front-Kombi grifflos, Lack Sahara matt
und Goldeiche Nachbildung, Arbeitsplatte
Goldeiche Nachbildung. Best. aus L-Küche
mit extra hohen Hängeschränken.
Ausgestattet mit Siemens-Elektrogeräten,
Einbauspüle und Armatur. Maße ca. 430x187 cm.
Ohne Deko.

Das macht mich besonders:

- Ich biete Premium-Features zu einem fairen Einstiegspreis – mit meiner Oberfläche in eleganter, matter Lackoptik und einer samtigen Haptik!
- Ich bin für den täglichen Einsatz gemacht – meine Anti-Fingerprint- Oberfläche sorgt stets für einen makellosen Look!
- Du hast die Wahl – ich bin mit Griff oder in einer cleanen, grifflosen Optik planbar!

Darum Interliving Küchen – deine Vorteile auf einen Blick:

- Perfect Match – mein Korpus hat innen und außen dieselbe Farbe, ohne Aufpreis!
- So individuell wie du – exklusive Features, z.B. anthrazitfarbige Schubkästen und Auszüge!
- Mehr Stauraum, mehr Möglichkeiten – ich überzeuge mit großer Planungsvielfalt und passe mich perfekt deinen Bedürfnissen an!

Deckenhohe
Hängeschränke für
maximalen Stauraum

Backofen in
ergonomischer
Höhe

Lack-Fronten mit
Anti-Fingerprint

Interliving Küche Serie 3092

9499.- Ohne
Deko

Preise bei Abholung,
inkl. MwSt., zzgl.
Lieferung und Montage.

**A
↑
G**
E
Siemens Kühlschrank
K121RN50 (EEK E)*

SIEMENS | ALLES INKLUSIVE

Flachschirmhaube LI63LA526 (EEK C)*
Glaskeramik-Kochfeld ET645HE17
Backofen HB013FBB1 (EEK A)*
Kühlschrank K121RN50 (EEK E)*²



Praktische
Inneneinteilungen
gegen Mehrpreis.



Perfekte Übersicht
bieten die zahlreichen
Auszüge der Interliving
Küche Serie 3092



Energieeffizienzklasse (EEK) *1 Spektrum A+++ bis D *2 Spektrum A bis G

* Nähere Informationen zur Herstellergarantie und den Garantiebedingungen unter <https://www.interliving.de/garantie/>



Alles Abholpreise. Ohne Deko.

inter living Küche für
dich gemacht

PIMP YOUR KITCHEN

Verleih deiner Küche einen komplett neuen Look!

- › Erneuerung der Arbeitsplatte
- › Neue Spüle + Armatur
- › Neue Elektrogeräte

AEG



- > Geringere Kosten
- > Weniger Aufwand
- > Kein großer Umbau
- > Gewohnte Ordnung
- > Neuer Look
- > Neueste Geräte
- > Überschaubare Montagearbeiten

Gleich anrufen und deinen Wunschtermin sichern!

Bubenheim: 0 82 21 / 36 69 - 0

Leutkirch: 0 75 61 / 98 85 - 0

Pimp your Kitchen: Deine Küche, dein Layout – unser Upgrade für mehr Stil und Technik



Eine Küche muss nicht komplett neu gekauft werden, um sich wie neu anzufühlen. Genau dafür haben wir bei DELTA-MÖBEL „Pimp your Kitchen“ entwickelt: eine Aktion, mit der wir deine bestehende Küche gezielt modernisieren – mit neuer Arbeitsplatte, neuer Spüle und Armatur sowie neuen Elektrogeräten. Du behältst dein vertrautes Küchen-Layout, sparst dir große Umbauten und bekommst dennoch einen frischen Look plus aktuelle Technik. In diesem Artikel zeigen wir dir, warum viele Möbelhäuser diesen Aufwand scheuen, welche Vorteile eine Modernisierung gegenüber einer neuen Einbauküche bietet, welche Bausteine beim Upgrade den größten Effekt liefern – und wie wir die Montage so planen, dass dein Zuhause vom Wohnzimmer bis zum Home-Office möglichst wenig beeinträchtigt wird.

Warum es nicht gleich eine neue Küche sein muss

Als Küchenprofis lieben wir natürlich eine komplett neu geplante Traumküche. Aber: In der Praxis sind viele Bestandsküchen besser als ihr Ruf. Der Grundriss passt, die Korpusse sind stabil, die Stauraumlogik funktioniert – nur die sichtbaren und stark beanspruchten Teile sind in die Jahre gekommen. Genau hier ist eine Modernisierung oft der souveränere Schritt: Du bekommst eine Küche, die wieder zeitgemäß aussieht und sich im Alltag moderner anfühlt, ohne dass du die gesamte Küchenarchitektur auf links drehen musst.

Zudem ist der Kostenhebel real. Während sich die Preise für neue Küchen je nach Ausstat-



tung stark unterscheiden, zeigt schon eine nüchterne Kostenübersicht, dass einzelne Komponenten (Arbeitsplatte, Spüle/Armatur, Elektrogeräte) einen großen Teil der Gesamtausgaben ausmachen. Wenn du diese Bausteine gezielt erneuerst, kann sich das Budget im Vergleich zum Neukauf deutlich entspannen – gerade dann, wenn du dir keine neue Aufteilung wünschst, sondern einen neuen Standard bei Optik und Technik.

Und noch ein Punkt, der im Wohnalltag oft mehr zählt als jede Hochglanzbroschüre: Du behältst deine gewohnte Ordnung. Besteck bleibt dort, wo es hingehört, Töpfe bleiben in der Schublade, die du blind findest. Für viele Haushalte – ob Familienküche oder Single-Apartment – ist das ein echter Komfortgewinn, weil du nicht erst „neu lernen“ musst, wie dein wichtigster Raum funktioniert.

Was „Pimp your Kitchen“ ist – und warum viele Möbelhäuser davor zurückschrecken

„Pimp your Kitchen“ ist unsere Antwort auf eine Frage, die wir in der Beratung ständig hören: „Kann man nicht einfach das austauschen, was wirklich stört – ohne eine komplette neue Küche?“ Ja, kann man. Aber es ist anspruchsvoll.

Denn eine Küchenmodernisierung ist kein kleines Dekoprojekt. Sobald Arbeitsplatte, Spüle

und Geräte ins Spiel kommen, geht es um millimetergenaues Aufmaß, saubere Ausschnitte, Kantenbearbeitung, Abdichtung gegen Feuchtigkeit, elektrische Anschlüsse, Wasseranschluss und am Ende um ein Finish, das wie aus einem Guss wirkt. Genau deshalb braucht es Erfahrung, Routine und ein Team, das nicht nur Möbel montiert, sondern Küchen wirklich versteht. Fachratgeber weisen ausdrücklich darauf hin, dass Küchenmontage Spezialwissen erfordert – inklusive Schreinerarbeiten und Anschlüssen an Strom, Gas und Wasser – und dass unsachgemäße Arbeiten im Schadensfall gravierende Folgen haben können.



Viele Möbelhäuser konzentrieren sich deshalb lieber auf komplette Neuplanungen oder standardisierte Teilleistungen, weil Modernisierungen im Bestand mehr Variablen haben: alte Wände sind selten perfekt gerade, bestehende Anschlüsse liegen manchmal ungünstig, und jede Küche hat ihre Eigenheiten. Wir gehen diesen Weg trotzdem – weil wir überzeugt sind, dass er für viele Kundinnen und Kunden der klügste ist.

Wichtig für dich: Bei uns ist „Pimp your Kitchen“ keine Bastellösung. Wir setzen auf professionelle Abläufe: gelernte Möbel- und Küchenspezialisten, auf Wunsch inklusive Wasser- und Elektroanschluss, und wir kümmern uns auch um die fachgerechte Entsorgung alter Teile und Geräte.

Die Upgrade-Bausteine mit dem größten Effekt

Neue Arbeitsplatte: Der Look-Switch auf einen Schlag



Wenn du nur einen Bereich nennen müsstest, der eine Küche optisch sofort verändert, ist es die Arbeitsplatte. Sie ist die dominante Fläche in der Küche – und gleichzeitig die am stärksten belastete. Deshalb ist eine neue Arbeitsplatte beim „Pimp your Kitchen“-Upgrade meist der größte visuelle Hebel: Du kannst von klassischem Dekor zu Steinoptik wechseln, von hell zu dunkel, von matt zu edel glänzend – und die gesamte Küche wirkt wie neu geplant.

Bei der Materialwahl beraten wir dich immer entlang deines Alltags. Keramik zum Beispiel ist für viele Upgrade-Projekte spannend, weil sie als Oberfläche sehr robust ist: schnittfest, hitzebeständig, mit geringem Pflegeaufwand und durch die porenlose Struktur hygienisch. Naturstein ist ein Statement – einzigartig in Farbe und Struktur, robust durch Härte, aber pflegebewusst zu behandeln (Stichwort säurefreie Reiniger und zügiges Entfernen von Flüssigkeiten).

Was die meisten unterschätzen: Eine neue Arbeitsplatte ist nicht nur „Platte drauf“. Entscheidend sind Ausschnitte und Abdichtung. Schnittkanten müssen gegen Feuchtigkeit geschützt werden, Übergänge sauber versiegelt,

Wandanschlüsse korrekt ausgeführt. Selbst DIY-Anleitungen betonen, dass Schnittkanten und Fugen mit geeignetem Silikon abgedichtet werden müssen, um die Platte vor Feuchtigkeit zu schützen und Hygiene sowie Haltbarkeit sicherzustellen.

In der Praxis ist das einer der Gründe, warum wir solche Modernisierungen mit Profis umsetzen: Eine saubere Abdichtung im Spül- und Kochfeldbereich ist der Unterschied zwischen dauerhaft schön und späteren Quellschäden.

Neue Spüle und Armatur: Das Upgrade, das du täglich spürst



Die Spüle ist ein Funktionszentrum. Wer hier modernisiert, gewinnt jeden Tag: mehr Komfort, bessere Reinigbarkeit, oft auch eine hochwertigere Anmutung. In vielen Küchen reicht allein der Wechsel von einer kleinen, starren Spüle zu einem großzügigen Becken mit sinnvoller Armatur aus, um den Alltag deutlich angenehmer zu machen.

Und Armaturen sind 2026 längst nicht mehr nur „Warm/Kalt“. Wir integrieren auf Wunsch Systeme, die zusätzliche Wassersorten direkt

liefern können – etwa kochendes Wasser, gefiltertes Trinkwasser oder Sprudel – je nach Modell und Hersteller. Gerade wenn du im offenen Wohn-Essbereich oft Gäste hast oder nebenbei im Home-Office arbeitest, machen solche Funktionen einen erstaunlichen Unterschied: weniger Geräte auf der Arbeitsplatte, weniger Wege, mehr Ruhe in der Küche.

Neue Elektrogeräte: Leiser, effizienter, smarter – besser fürs ganze Zuhause

Ein Küchen-Upgrade ist auch ein Wohn-Upgrade. Denn moderne Grundrisse verbinden Küche, Esszimmer und Wohnzimmer immer stärker. Damit werden Geräte-Themen wie Geräuschpegel und Gerüche relevanter: Laute Spülmaschinen oder ein ineffektiver Dunstabzug stören nicht nur beim Kochen, sondern auch beim Fernsehen auf dem Sofa, beim Lesen im Sessel oder beim Arbeiten im angrenzenden Bürobereich. Hersteller-Ratgeber für offene Küchen betonen deshalb: Leise Einbaugeräte und eine leistungsfähige Abzugslösung sind in offenen Wohnkonzepten entscheidend.



Was „leise“ konkret heißt, lässt sich beziffern: Unter 50 dB gelten Geräte nach gängiger Einordnung als leise; besonders leise Geschirrspüler liegen teils deutlich darunter.

Wenn wir bei DELTA-MÖBEL Geräte für dein Upgrade auswählen, achten wir deshalb nicht nur auf Design und Marke, sondern auch auf genau diese Kriterien – damit deine Küche zum Wohnraum passt, statt gegen ihn zu arbeiten.

Wichtig ist auch die Integration: Einbaugeräte sollen optisch verschwinden, wenn du eine ruhige Frontgestaltung möchtest. Genau dafür haben wir ein breites Sortiment von Einstiegs- bis High-End-Geräten inklusive Smart-Home-Optionen und Markenvielfalt – und beraten dich so, dass die Technik in deine bestehende Küche passt, nicht umgekehrt.

So funktioniert „Pimp your Kitchen“ bei uns: Von der Idee bis zur überschaubaren Montage

Ein gelungenes Küchen-Makeover beginnt nicht mit dem Kauf, sondern mit einem ehrlichen Check: Was bleibt, weil es gut ist – und was ersetzen wir, weil es den größten Mehrwert bringt? In der Beratung klären wir deshalb zuerst die Substanz (Korpuse, Beschläge, Innenleben), dann die Optik (Frontbild, Platte, Spülzentrum) und schließlich die Technik (Geräte, Lautstärke, Effizienz, Abzug).

Der entscheidende Schritt ist das Aufmaß. Ohne präzise Maße wird aus einem Upgrade schnell eine Bastellei. Genau deshalb setzen wir auf routinierte Abläufe, denn Küchenmontagen verlangen millimetergenaue Anpassungen und Schreinerkompetenz – gerade im Bestand.

Danach planen wir die Montage so, dass sie für dich kalkulierbar bleibt. Bei kompletten Kucheneinbauten ist oft ein Tag realistisch, bei komplexeren Situationen zwei Tage – das gibt dir ein gutes Gefühl dafür, wie überschaubar ein gezieltes Upgrade im Vergleich zum Komplettumbau sein kann.

Beim „Pimp your Kitchen“-Upgrade arbeiten wir typischerweise in klaren, kurzen Etappen: alte Platte runter, neue Platte rein, Spüle/Armatur anschließen, Geräte integrieren, alles abdichten, testen, fertig.



Wichtig: Anschlüsse sind ein klassischer Stolperstein. Bei Herdanschlüssen (Starkstrom oder Gas) ist Fachpersonal erforderlich, und auch Wasseranschlüsse sind nicht immer automatisch Teil einer Standardmontage. Genau hier ist unser Vorteil: Wir bieten Montage durch gelernte Küchenprofis und kümmern uns auf Wunsch auch um Wasser- und Elektroanschluss – „alles aus einer Hand“. Und weil Modernisierung auch Verantwortung bedeutet, übernehmen wir auch die umweltgerechte Entsorgung von Altteilen, Altgeräten und Verpackungen.

Für wen sich das Upgrade besonders lohnt – und wann eine neue Küche sinnvoller ist

„Pimp your Kitchen“ lohnt sich besonders, wenn du deine Küche grundsätzlich magst: Der Grundriss passt, die Laufwege funktionieren, du willst keine Wände versetzen und

keine Großbaustelle im Haus. Dann ist die Modernisierung meist die effizienteste Route zum neuen Look – und laut Renovierungsratgebern oft mit geringerem Investment und weniger Baustellenaufwand verbunden als ein Komplettumbau.

Auch wenn du in einer offenen Wohnküche lebst, ist das Upgrade oft ideal: Neue, leisere Geräte und ein gutes Abzugskonzept machen den Unterschied, ob deine Polstermöbel im Wohnzimmer „mitkochen“ oder ob du Gerüche und Geräusche im Griff hast.

Eine neue Küche empfehlen wir dagegen eher dann, wenn die Substanz nicht mehr stimmt: Wasserschäden im Korpus, stark verzogene Schränke, grundlegende Fehlplanung (zu wenig Stauraum, schlechte Ergonomie), oder wenn du die Küchenarchitektur komplett verändern willst (zum Beispiel von Zeile zu Insel, oder wenn Anschlüsse völlig neu gelegt werden müssen). Auch dafür gibt es eine klare Logik: Renovierung bringt eine neue Ästhetik und einzelne Technik-Upgrades; Neuanschaffung ermöglicht die konsequente Umsetzung einer komplett neuen Vision.



Pflege nach dem Upgrade: So bleibt der neue Look dauerhaft ein Genuss

Ein Upgrade ist nachhaltig, wenn es lange gut aussieht. Deshalb bekommst du bei uns nicht nur neue Komponenten, sondern auch klare Pflege-Empfehlungen:



Bei Keramik ist der Pflegeaufwand gering – die porenlose Oberfläche nimmt in der Regel kaum etwas auf und bleibt hygienisch. Naturstein bleibt wunderschön, braucht aber Materialwissen: säurefreie Reiniger, Flüssigkeiten schnell entfernen, damit keine Flecken entstehen.

Der wichtigste Praxispunkt für jede neue Arbeitsplatte – egal welches Material: Fugen und Übergänge. Gerade im Spülbereich muss sauber abgedichtet werden, damit Feuchtigkeit nicht in kritische Zonen zieht. Fachleitungen betonen, dass Spüle, Kochfeld und auch eine in die Platte eingelassene Armatur ringsum sorgfältig mit geeignetem Silikon abgedichtet werden müssen.

Bei Geräten gilt: Einbaugeräte leben länger, wenn sie ordentlich eingebaut, gut belüftet und korrekt genutzt werden. Und wenn du in offenen Wohnbereichen wohnst, lohnt es sich, Geräuschwerte (dB) bei der Auswahl ernst zu nehmen – damit die Küche nicht gegen Wohnzimmer und Esszimmer arbeitet, sondern mit ihnen.

Als Fachgeschäft für Möbel und Wohnen mit eigenem Küchenstudio hat DELTA-MÖBEL eine besondere Stellung in der Region – und darüber hinaus – erreicht.

Wir verbinden die Vorzüge eines großen Möbelhauses (riesige Auswahl, viele Ausstellungsküchen und Möbel) mit der Spezialisierung und dem Service eines erstklassigen Küchenplaners. Die Kunden duzen wir hier ganz bewusst: Bei DELTA-MÖBEL fühlt man sich als Kunde persönlich angesprochen und bestens aufgehoben. Ob du deine Wohnung neu einrichten möchtest oder eine Traumküche nach Maß suchst, ob in Schwaben, im Allgäu oder sogar jenseits der regionalen Grenzen – DELTA-MÖBEL steht für Qualität, Kompetenz und individuellen Service.

Mit seinem Rundum-Angebot an Möbeln und Küchen, der Erfahrung aus über tausend Küchenprojekten im Jahr und der Leidenschaft fürs Einrichten ist DELTA-MÖBEL eine Top-Adresse, wenn es darum geht, aus Wohnträumen Realität werden zu lassen.

DELTA-MÖBEL
DEIN MÖBELHAUS MIT PERSÖNLICHKEIT

Ihre Vorteile bei der Planung:

- Stauraumwunder durch 66 cm Korpus-tiefe
- Ergonomisch planbar: 2 Höhen, diverse Tiefen
- Grifflose Varianten
- Durchgängigkeit im System
- Bewährte Lackqualitäten

www.wertkueche.de

WERT[®]

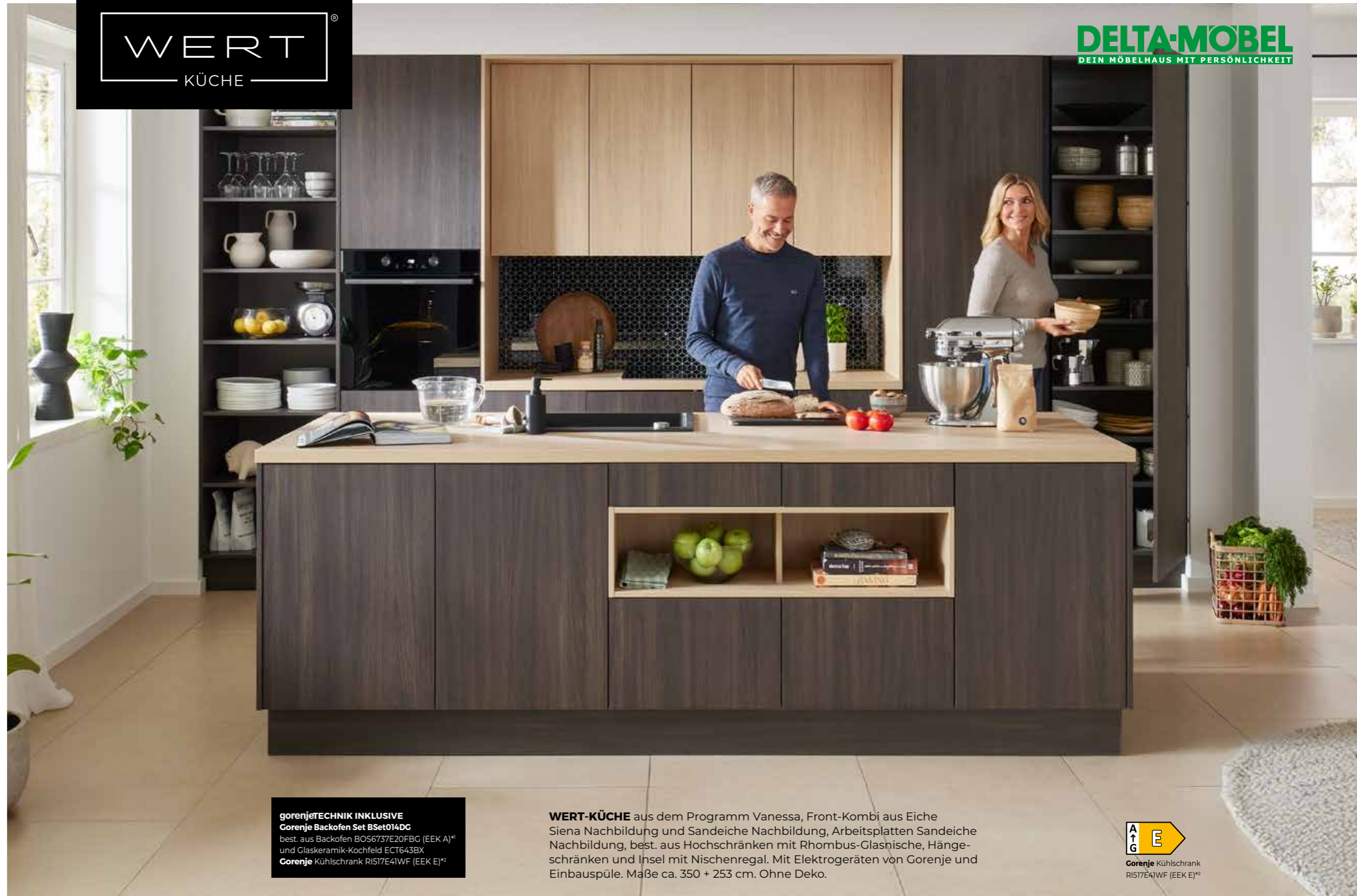
KÜCHE

DELTA-MÖBEL

DEIN MÖBELHAUS MIT PERSÖNLICHKEIT



Die geräumigen Hochschränke bieten viel Platz für Utensilien aller Art, Vorräte und einen großen Kühlschrank.



gorenjetechnik INKLUSIVE
Gorenje Backofen Set BSet014DG
best. aus Backofen BOS6737E20FBG (EEK A)¹⁾
und Glaskeramik-Kochfeld ECT643BX
Gorenje Kühlschrank RI517E41WF (EEK E)²⁾

WERT-KÜCHE aus dem Programm Vanessa, Front-Kombi aus Eiche Siena Nachbildung und Sandeiche Nachbildung, Arbeitsplatten Sandeiche Nachbildung, best. aus Hochschränken mit Rhombus-Glansche, Hängeschränken und Insel mit Nischenregal. Mit Elektrogeräten von Gorenje und Einbauspüle. Maße ca. 350 + 253 cm. Ohne Deko.



Gorenje Kühlschrank
RI517E41WF (EEK E)²⁾

BEGEH RENS WERT

Qualität, die Werte schafft.

Küchen mit Persönlichkeit, individuell planbar und mit besten Eigenschaften, die höchste Qualitäts-Ansprüche erfüllen. Finden Sie die WERT-KÜCHE, die zu Ihnen und Ihrem Leben passt.

www.wertkueche.de



Die Nischenrückwand im Rhombus-Design setzt einen dekorativen Akzent.



Leichtgängige Vollauszüge sorgen für Übersicht und einfachen Zugriff.



Das Nischenregal in Eiche Siena Nachbildung bringt wohnliche Akzente in die Kochinsel.

Alles Abholpreise. Ohne Deko.

KONTRASTREICH UND KOMPAKT IN MARK ANTER KLARHEIT



WERT-KÜCHE aus dem Programm Vanessa, Front-Kombi aus Eiche Siena Nachbildung und Olivegelb, Arbeitsplatte Onyxschwarz Struktur, best. aus Zeile mit halbhochem Hochschrank-element und Regalboard in Achatgrau. Mit Elektrogeräten von Privileg und Bauknecht sowie Einbauspüle. Maße ca. 392,5 cm. Ohne Deko.



Privileg Kühlschrank
PRC12VS2 (EEK E)*2

Hochwertige Technik inklusive
Bauknecht Dunsthaube DBHVA 62F LM K (EEK A)*
Privileg Glaskeramik-Kochfeld PCTACK6042IN
Privileg Backofen PBA355HROK (EEK A)*
Privileg Kühlschrank PRC12VS2 (EEK E)*2

BENEI
DENS
WERT

Qualität, die Werte schafft.

Küchen mit Persönlichkeit, individuell planbar und mit besten Eigenschaften, die höchste Qualitäts-Ansprüche erfüllen. Finden Sie die WERT-KÜCHE, die zu Ihnen und Ihrem Leben passt.

www.wertkueche.de



Das praktische Regalboard eignet sich ideal für Dekorationen oder alles, was schnell griffbereit sein soll.



Die Farbkombination aus dunkler Holzoptik und dem sonnigen Olivegelb wirkt sehr erfrischend.



Die geräumigen Vollauszüge unter dem Kochfeld bieten optimale Erreichbarkeit aller Utensilien.

Klare Linien, warme Akzente

Die klare Moderne zeigt sich hier von ihrer warmen Seite. Die Kombination aus strahlend weißen Fronten und natürlichen Eiche-Dekoren verleiht der Küche eine zeitlose Eleganz mit wohnlichem Charakter. Harmonisch aufeinander abgestimmte Materialien, offene Wandboards und hochwertige Einbaugeräte schaffen ein aufgeräumtes, stilvolles Gesamtbild – funktional, modern und einladend zugleich.



Die attraktive Nischenverkleidung mit dekorativen Wandboards setzt auflockernde Akzente. Die praktischen Auszüge schaffen Übersicht und Ordnung.

Hochwertige Technik inklusive
Junker Flachschildhaube JD36AE52 (EEK A)*1
Junker Glaskeramik-Kochfeld JE26DH14
Junker Einbaugerät JH1300061 (EEK A)*1
Junker Kühlschrank B1530 JC80KCSE0 (EEK E)*2

Nobilia-Küche,
Front weiß, Hänger, Arbeitsplatte und Wandboards Eiche Como Nachbildung, Nischenverkleidung im Dekor WoodArt, best. aus Zeile mit Hängern, Wandboards und separatem Hochschränkelement. Mit hochwertigen Elektrogeräten und Einbauspüle. Maße ca. 303 + 120 cm. Ohne Deko.

DELTA-MOBEL
DEIN MÖBELHAUS MIT PERSÖNLICHKEIT

**ICH FREU
MICH AUF DICH**



BUBESHEIM

m.rafler@delta-moebel.de
08221 3669 122

Alles Abholpreise. Ohne Deko.

360° EINRICHTEN BY DELTA-MÖBEL

Mehr Infos unter www.delta-moebel.de



Vom ersten Beratungsgespräch über die Montage bis hin zum gemeinsamen Kochen in der Küche.



**„WO DER TAG ZUR
RUHE KOMMT“**

WM 2620

Ein Möbelstück für Generationen, sichtbare Qualität, spürbare Geborgenheit.

Erleben Sie Massivholz, das nicht nur stabil ist, sondern Ihre Sinne berührt. Dieses Design macht Ihr Wohnzimmer zum echten Mittelpunkt: Sanfte, soft abgerundete Korpusprofile und harmonische Rundungen an Griffen und Vitrinen schenken dem Massivholz eine moderne Leichtigkeit. Bronzefarben pulverbeschichtete Metallgriffe heben sich elegant vom Möbel ab.



Herzstück für Ästheten!

Der optionale Rückwand-Akzent „Wildeiche Flow“. Die handwerkliche Wellenfräsung bringt lebendige Bewegung in das Material. In Kombination mit der optionalen LED-Beleuchtung entsteht ein warmes Lichtspiel.

Sanfte Konturen für Ihr schönes Zuhause!



Wohnprogramm,
Wildeiche massiv, soft gebürstet, Griffe und Metallböden bronzenfarben pulverbeschichtet.

- Wohnkombination, best. aus**
1. **Vitrine**, ca. B62/H207/T37 cm.
 2. **Lowboard**, ca. B211/H56/T45 cm.
 3. **Couchtisch**, Metallkufen bronzenfarben pulverbeschichtet, ca. B120/H43/T70 cm.
 4. **Sideboard**, ca. B182/H89/T45 cm.
 5. **Aufsatzpaneelregal**, ca. B75/H152/T25 cm.



ICH FREUE MICH AUF DICH

BUBESHEIM

p.lapelosa@delta-moebel.de
08221 3669 113



Hier zieht Freude ein.
**Wohnzimmer, in denen
 Gemütlichkeit lebt!**

INDIVIDUELL PLANBAR!

Für noch mehr Gestaltungsfreiheit stehen dir **drei moderne Lackfarben** - Weiß, Beige und Schwarz - für Korpus, Fronten und Metallgestell zur Auswahl.

Besonders wirkungsvoll ist die **integrierte LED-Beleuchtung in Nischen und Wandpaneelen**. Sie sorgt für stimmungsvolles Licht und lässt sich bequem per Touchschalter oder App steuern.

Weitere Varianten dieser Serie unter [Interliving.com](https://www.interliving.com)

* Nähere Informationen zur Herstellergarantie und den Garantiebedingungen unter <https://www.interliving.com/garantie/>



5 Jahre*
 Hersteller
 Garantie



Inklusive
 LED-Beleuchtung

DELTA-MÖBEL
 DEIN MÖBELHAUS MIT PERSÖNLICHKEIT

ICH FREU MICH AUF DICH

LEUTKIRCH
 e.geissler@delta-moebel.de
 07561 9885 0

Preise bei Abholung,
 inkl. MwSt., zzgl.
 Lieferung und Montage.

Interliving Wohnzimmer Serie 2034, Front und Korpus Lack beige matt, Nische Eiche Echtholz Furnier. Diese Möbel enthalten eingebaute LED-Lampen. Die Lampen können in der Leuchte nicht ausgetauscht werden. **11 Wohnkombination**, best. aus: Lowboard mit Wandpaneel und Aufsatzregal, inkl. LED-Beleuchtung und Wandmontage-Set, ca. B270/H159/T43 cm.

**11 Interliving
 Wohnzimmer Serie 2034 -
 Wohnkombination**
3999.-



**„HIER SITZT DAS
WOHLGEFÜHL“**

5 ★★★★★
Jahre*
Hersteller
Garantie

Interliving Sofa Serie 4066 - Polstergarnitur, Bezug Leder Torro noce, Metallfuß schwarz,
best. aus: 1| 3-Sitzer, Rücken Spannstoff, ca. B208/H86/T97 cm. Ohne Zierkissen.
2| 2-Sitzer, ca. B150/H86/T97 cm. Ohne Zierkissen und Decke.

Ich bin dein
Designprofi.

1| Interliving Sofa
Serie 4066 - 3-Sitzer
1999.-

Optional mit
WallAway-
Design-Funktion

Optional
mit motorischer
Vorziehbank

Vielfältige
Stoff- und
Lederauswahl

2| Interliving
Sofa Serie 4066 -
2-Sitzer

1799.-
Ohne Zierkissen und Decke

DELTA-MÖBEL
DEIN MÖBELHAUS MIT PERSÖNLICHKEIT

LUXUS IN LEDER!

Unser hochwertiges Leder überzeugt mit einer geschmeidigen, natürlich edlen Oberfläche und einer unverwechselbaren Haptik. Strapazierfähig und pflegeleicht, vereint es stilvolle Eleganz mit dauerhaftem Komfort – ideal für anspruchsvolle Wohnräume.

Motorische Vorziehfunktion,
gegen Mehrpreis.

WallAway-Design-Funktion,
gegen Mehrpreis.

Ergonomische Premium-Kopfstütze,
gegen Mehrpreis.

Weitere Varianten dieser
Serie unter [interliving.com](https://www.interliving.com)

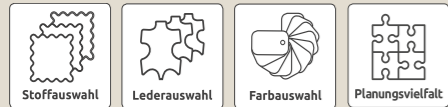
* Nähere Informationen zur
Herstellergarantie und den
Garantiebedingungen unter
<https://www.interliving.com/garantie/>

**inter
living**®
Möbel für
dich gemacht

Profitiere von unserer **5 Jahre Hersteller-Garantie*** auf alle Produkte. Lehn' dich ganz entspannt zurück, genieße die garantiert beste Materialbeschaffenheit, Funktions-sicherheit sowie die Verarbeitung der Interliving Möbel.



Die Interliving Sofa Serie 4254 ist ein individuell planbares Polstermöbel-Programm mit einem umfangreichen Typenplan.



Wähle aus 2 Sitzhärten: soft oder fest

Wähle aus verschiedenen Sitzhöhen: (speziell für deine Größe) 41 oder 44 cm

Wähle aus 2 Sitzvarianten: glatt oder gesteppt

Weitere Varianten dieser Serie findest du unter [Interliving.com](https://www.interliving.com)

* Nähere Informationen zur Herstellergarantie und den Garantiebedingungen unter <https://www.interliving.com/garantie/>

maß|genau im 10-Zentimeter-Raster zum maßangefertigten Sofa
Polstermöbel im Wunschmaß*



Jedes Sofa aus dem maß|genau Programm wird 10-Zentimetergenau für dich maßgefertigt - ideal für spezielle Räumlichkeiten.
*Gegen Mehrpreis

Hier zieht Freude ein.

5 Jahre Hersteller Garantie



Inklusive Sitztiefenverstellung an 2 Elementen und Armteilverstellung am Longchair

DELTA-MOBELE
DEIN MÖBELHAUS MIT PERSÖNLICHKEIT

1| Interliving Sofa Serie 4254 - Eckkombination

2999.-

Preise bei Abholung, inkl. MwSt., zzgl. Lieferung und Montage.

Individuell planbar & zuverlässig gefertigt

Ob kompakte Eckkombination oder großzügige Funktions-Polstergarnitur – alle Elemente der Interliving Sofa Serie 4254 sind maßgenau planbar und auch als Sonderanfertigung realisierbar.

1| Interliving Sofa Serie 4254 - Eckkombination,

Bezug Stoff Mito hunter, Metallfuß schwarz matt, best. aus Longchair inkl. Armteilverstellung links und 2-Sitzer mit Armteil rechts inkl. 2x Sitztiefenverstellung. Stellmaß ca. 185x300 cm. Bezug: 90% Polyester, 10% Nylon. Ohne Zierkissen und Decke.



Manuelle Kopfpolsterverstellung gegen Mehrpreis.



Inklusive Armteilverstellung am Longchair



Inklusive Sitztiefenverstellung.

Wohnlandschaft,
Bezug Stoff Amira silver, Metallfuß schwarz, best. aus: Canapé mit Armteil links, 2,5-Sitzer-Anbauelement und 1,5-Sitzer-Kombielement mit Anstellhocker rechts, Schenkelmaß ca. 179x333x220 cm. Bezug: 100% Polyester.

Individuelle Auswahl
+ 2 Sitzhärten
+ 2 Sitzhöhen
+ 2 Fußvarianten



Planungs-**VIELFALT**
mit bis zu
55 TYPEN



Große
STOFF- & LEDER-AUSWAHL
gegen
Mehrpreis



Geprüfte Qualität
Garantierte Sicherheit
Gesundes Wohnen
erkennen Sie an diesem Zeichen



Perfekt anlehnen und genießen: Die Komfort-Kopfstütze. Gegen Mehrpreis.



Für eine aufrechte Sitzposition: Sitztiefenverstellung. Gegen Mehrpreis.



Die Schlaffunktion mit echt bezogener Liegefläche. Gegen Mehrpreis.



Mehr Komfort auf Knopfdruck: Motorisch verstellbares Canapé. Gegen Mehrpreis.

ICH FREU MICH AUF DICH

BUBESHEIM
s.lapelosa@delta-moebel.de
08221 3669 106

„Ein Sofa - bei dem wir unseren
LIEBLINGSPLATZ
selbst gestaltet haben.“

Eckkombination,
Bezug Stoff Santos opal, Metallfuß schwarz, best. aus:
Canapé XL mit Armteil links und 1,5-Sitzer mit Armteil rechts,
Stellmaß ca. 179x248 cm. Bezug: 100% Polyester.



Perfekt anlehnen und genießen:
Die KomfortKopfstütze.
Gegen Mehrpreis.



Zur Vergrößerung der Sitz- und Liegefläche:
Manuelle
Sitztiefenverstellung.
Gegen Mehrpreis.



Komfort auf Knopfdruck:
Motorisch verstellbares Canapé.
Gegen Mehrpreis.



Perfekt zum Relaxen:
Die Schlaffunktion mit echt bezogener Liegefläche.
Gegen Mehrpreis.



ICH FREU MICH AUF DICH



LEUTKIRCH

s.liemert@delta-moebel.de
07561 9885 527

Individuelle Auswahl
+ 2 Sitzhärten
+ 2 Sitzhöhen
+ 2 Fußvarianten

Planungs-
VIELFALT
mit bis zu
55 TYPEN

Große
**STOFF- & LEDER-
AUSWAHL**
gegen
Mehrpreis

**Zuhause beginnt
auf dem Sofa!**

M
Geprüfte Qualität
Garantierte Sicherheit
Gesundes Wohnen
...erkennen Sie an diesem Zeichen



**„DEIN RÜCKZUGSORT
FÜR JEDEN TAG“**

Profitiere von unserer **5 Jahre Hersteller-Garantie*** auf alle Produkte. Lehn' dich ganz entspannt zurück, genieße die garantiert beste Materialbeschaffenheit, Funktions-sicherheit sowie die Verarbeitung der Interliving Möbel.



Interliving Boxspringbett Serie 1402 - Bezug Stoff Nele moos, 95% Polyester, 5% Nylon.

1| Boxspringbett, Kunststofffuß alufarbig, best. aus Kopfteil mit dekorativer Steppung, Unterbau Taschenfederkern, 2x Doppelfederkern-Matratze, Luxury-Comfort-Federkern und 1000-Federn-Micro-Taschenfederkern, H2/H3, mit integr. Kaltschaum-Topper, Liegefläche ca. 180x200 cm. Ohne Bettzeug, Plaid und Kissen.

2| Nachtkonsole, Glasplatte, ca. B48/H50/T48 cm.

Hier zieht Freude ein.

1| Interliving Serie 1402 - Boxspringbett

2599.-

ICH FREUE MICH AUF DICH



BUBESHEIM

s.hoser@delta-moebel.de
08221 3669 0



2| Interliving Boxspringbett Serie 1402 - Nachtkonsole
449.-



ICH FREU
MICH AUF DICH



LEUTKIRCH

l.schuster@delta-moebel.de
07561 9885 0

5 Jahre*
Hersteller
Garantie

NEUE
KOLLEKTION

1| Interliving Schlafzimmer
Serie 1035 - Drehtürenschränk
2199.-

DELTA-MÖBEL
DEIN MÖBELHAUS MIT PERSÖNLICHKEIT

3| Interliving
Schlafzimmer
Serie 1035 -
Nachtkonsolen-Paar
329.-

4| Interliving
Schlafzimmer Serie 1035 -
Nachtkonsolen-Paneel-Paar
229.-

2| Interliving
Schlafzimmer Serie 1035 -
Bettgestell

849.-

Preise bei Abholung,
inkl. MwSt., zzgl.
Lieferung und Montage.



Übersichtliche Inneneinteilung mit
Schubkasten-Einsatz und LED-Beleuchtung,
gegen Mehrpreis



Passende Kommode gegen Mehrpreis

Interliving Schlafzimmer Serie 1035,
Korpus Champagner-Dekor, Glasfront Champagner, Griffe Schiefer lackiert, Absetzung
Riffholz massiv, best. aus: 1| Drehtürenschränk, 6-trg., ca. B300/H216/T58 cm. 2| Bettgestell,
Kopfteil massive Riffholz-Einlage, Liegefläche ca. 180x200 cm, ohne Nachtkonsolen, Paneele,
Lattenrost, Matratzen und Bett-zug. 3| Nachtkonsolen-Paar, schwebend, 1 Auszug, Front Glas
Champagner, ca. B60 cm. 4| Nachtkonsolen-Paneel-Paar, inkl. Rauchglasboden, ca. B60 cm.

inter
living®
Möbel für
dich gemacht



**„WO GUTER GESCHMACK
ZUSAMMENKOMMT“**

**ICH FREU
MICH AUF DICH**



BUBESHEIM

a.jess@delta-moebel.de
08221 3669 107

Esstisch,
Platte und Gestell Charakter
Eiche massiv geölt, Platte mit Baumkante,
ca. B100/H76/L220 cm.

Armlehnstuhl,
Bezug Stoff Lodge blush, Stativ-Gestell,
Eisen schwarz, Sitz mit Micro-
Taschenfederkern. Bezug: 100% Polyester.

Armlehnstuhl,
Bezug Stoff Lodge blush, Stativ-Gestell,
Wildleiche massiv, Sitz mit Micro-
Taschenfederkern. Bezug: 100% Polyester.



**KOMBINIERE
NACH LUST & LAUNE**

**ICH FREU
MICH AUF DICH**



LEUTKIRCH

e.schwaegle@delta-moebel.de
07561 9885 525

Esstisch,
Platte Charakter-Eiche
massiv, geölt mit Facette,
Stern-Gestell, Eisen
schwarz, ca. 100x180 cm.

Designstuhl,
Bezug Stoff-Kombi
Cyber ecru/Rebel ecru,
Stativ-Gestell, Eisen
schwarz, fest. Bezug:
100% Polyester.



Design-Armliehnstuhl,
Bezug Stoff Cyber anthrazit,
Stativ-Gestell, Eisen schwarz,
180° drehbar, mit Rückholfunktion.
Bezug: 100% Polyester.

**GESCHMACKVOLLE
IDEEN MIT CHARAKTER!**



**„WO SCHÖNE TAGE
LÄNGER DAUERN“**

**ICH FREU
MICH AUF DICH**



BUBESHEIM

c.dirr@delta-moebel.de
08221 3669 108

Gartenmöbelgruppe, Aluminiumgestell pulverbeschichtet dunkelgrau Scancom Topaz.

Daybed XL, Ablagefläche Teakholz, inkl. Liege- und Rückenkissen in grau, Bezug 70% Polyester, 30% Polyvinylchlorid, B/H/T ca. 130/67,8/157,8 cm.

2-Sitzer, inkl. Liege- und Rückenkissen in grau, Bezug 100% Polypropylen, B/H/T ca. 149/67,8/78 cm.

Couchtisch, Tischplatte Teakholz, B/H/T ca. 79,5/29,2/79,5 cm.

DESIGN FÜR DRAUSSEN –
garten

Tisch, ca. 160x90x74,5 cm, bestehend aus:
Tischplatte Silverstar 2.0, ca. 160x90 cm in Dekor
Dark Marble und Tischgestell Aluminium Anthrazit.

Stapelsessel,
New Levanto Aluminium
Anthrazit, Textilien Silver.



PLATZ FÜR ERINNERUNGEN IM

garten

SONDERAKTION

Nur für kurze Zeit!

Bei Mindest-
abnahme von
6 Stapelsesseln

**TABLETT
GRATIS**



MEHR ZEIT DRAUSSEN.

garten



TISCH-SYSTEM

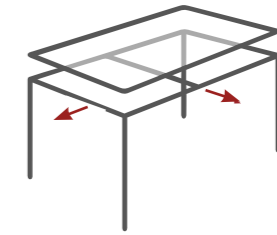
Dieses Tischsystem bietet eine große Vielfalt an Kombinationsmöglichkeiten für Ihren Wunschtisch.

ICH FREU MICH AUF DICH



LEUTKIRCH

d.minsch@delta-moebel.de
07561 9885 0



Alle Tische sind in folgenden Maßen erhältlich:

Länge:
ca. 80/90/130/160/200/220/
250 cm

Breite:
ca. 80/90/100 cm




Alle Tische sind auch als Ausziehtische erhältlich



1. TISCHGESTELL WÄHLEN



Edelstahl Vierkantröhr
ca. 80x80 cm, 90x90 cm,
130x80 cm, 160x90 cm,
200x100 cm, 250x100 cm



anthrazitfarbig graphitfarbig schwarz weiß

Aluminium pulverbeschichtet
ca. 80x80 cm, 90x90 cm, 130x80 cm, 160x90 cm,
200x100 cm, 250x100 cm

2. TISCHPLATTE WÄHLEN

Teak

- Plattenstärke 22 mm
- FSC®-zertifiziert

- maschinengefertigt
- extra breite Leisten



ca. 80x80 cm, 90x90 cm,
130x80 cm, 160x90 cm,
200x100 cm, 250x100 cm



ca. 80x80 cm, 90x90 cm,
130x80 cm, 160x90 cm,
200x100 cm

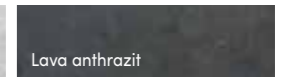
Dekton

- Plattenstärke 8 mm
- UV-beständig

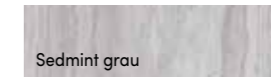
- kälte- und hitzebeständig
- hohe Abrieb- und Kratzfestigkeit



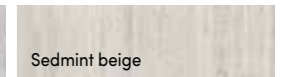
Lava hellgrau



Lava anthrazit



Sedmint grau



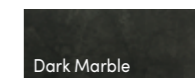
Sedmint beige

ca. 80x80 cm, 90x90 cm, 130x80 cm, 160x90 cm,
200x100 cm, 220x100 cm

Silverstar 2.0

- Plattenstärke 13 mm
- UV-beständig


- kälte- und hitzebeständig
- hohe Abrieb- und Kratzfestigkeit



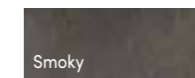
Dark Marble



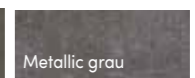
Slate



Zement



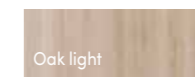
Smoky



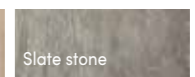
Metallic grau



Quartz




Oak light



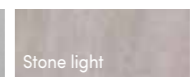
Slate stone



Cream Marble



Zement hell



Stone light

ca. 80x80 cm, 90x90 cm, 130x80 cm, 160x90 cm,
200x100 cm, 250x100 cm

1. Tisch

2. Stapelsessel
inkl. Rücken- und Sitzkissen.

3. Kufensessel, inkl.
Rücken- und Sitzkissen.

1. - 3. Gartenmöbelgruppe,
Aluminiumgestell pulverbeschichtet anthrazit, Flächen Kordel salt, Bezug
graubraun, 100% Polyacryl.

1. Tisch, Tischplatte Dekton Sediment grau, B/H/T ca. 220/75/100 cm.

2. Stapelsessel, inkl. Rücken- und Sitzkissen, B/H/T ca. 65/63/88 cm.

3. Kufensessel, inkl. Rücken- und Sitzkissen, B/H/T ca. 65/60/88 cm.



**„Ehrlich, gmiatlich,
voller PERSÖNLICHKEIT.“**



DELTA-MÖBEL
DEIN MÖBELHAUS MIT PERSÖNLICHKEIT

DELTA-MÖBEL Handelsgesellschaft mbH

89347 Bubesheim, Günzburger Str. 38 | 88299 Leutkirch im Allgäu, Kreuzergrabenweg 8 – 10

Öffnungszeiten: Mo. geschlossen | Dienstag - Freitag 09:30 - 18:00 Uhr | Samstag 09:00 - 16:00 Uhr

Zusätzliche Termine gerne möglich!